

# NACELLE TELESCOPIQUE ELECTRIQUE 15M



## 150 AET



Hauteur de travail

**15 m**



Déport maxi

**8.90 m**



Charge maxi

**265 kg**



Nombre de personnes max

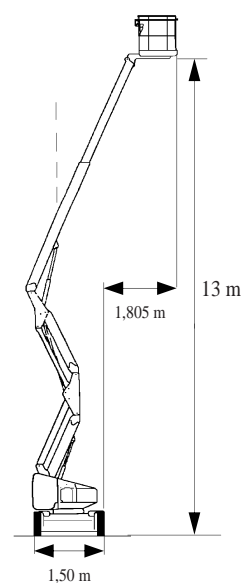
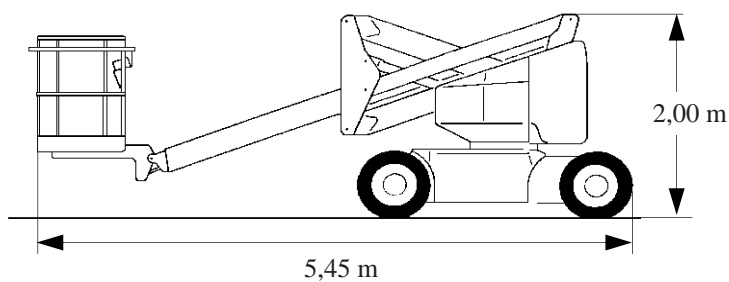
**2**



## CARACTÉRISTIQUES

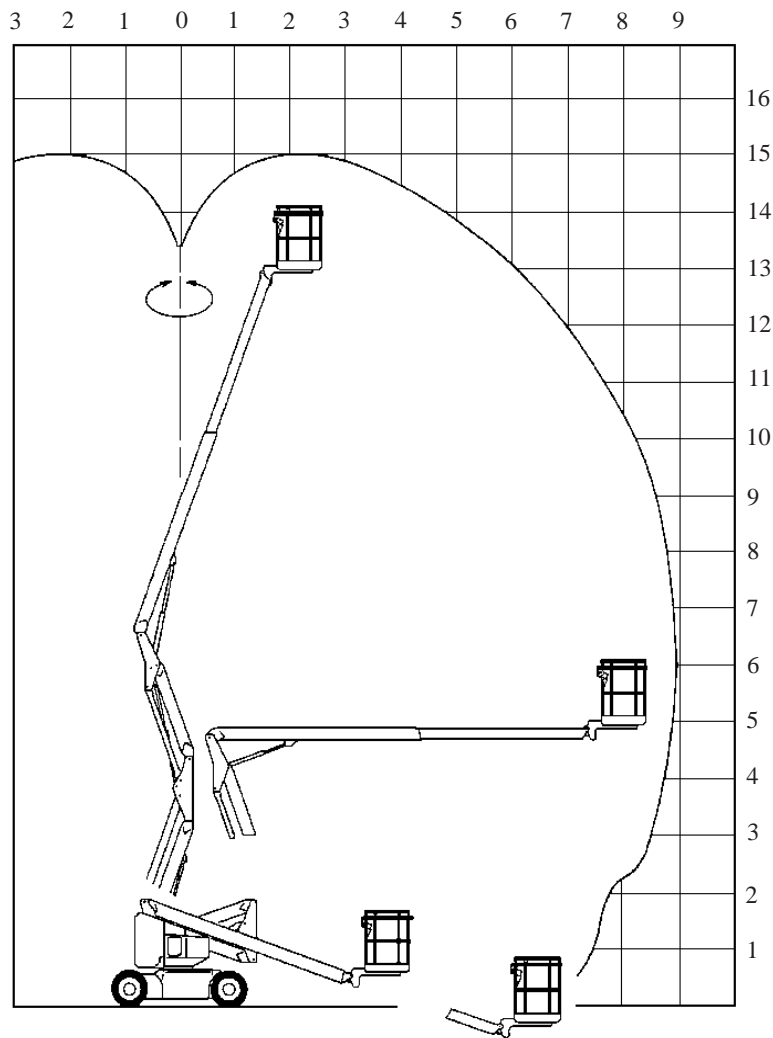
Constructeur	MANITOU
Modèle	150 AET
Energie	Batterie - Electrique
Dimensions (L x l x h)	5.45 x 1.50 x 2 m
Dimensions Panier (L x l)	1.20 x 0.80 m
Rotation tourelle	355°
Rotation du panier	140°
Rotation JIB	140°
Garde au sol	13 cm
Vitesse	6 km/h
Poids	7.3 t

unité : m



150 AET

ABAQUES



unité : m