





2646 E3

- 
Hauteur de travail
9.92 m
- 
Charge maxi
340 kg
- 
Nombre de personnes max
2
- 
Poids du matériel
2.10 t



CARACTÉRISTIQUES

Constructeur	JLG
Modèle	2646 E3
Energie	Batterie -Electrique
Dimensions repliée (L x l x H)	2.54 x 1.17 x 2.24 m
Dimensions Panier	2.39 x 1.07 m
avec extension (L x l)	3.30 x 1.07 m
Rayon de braquage int / ext	0.41 / 0.24 m
Garde au sol	6 cm
Vitesse de montée	57 / 40 s
Pente admissible	25 %

