

NACELLE ARAIGNEE  
22 M



LIGHTLIFT 23.12

↑ Hauteur de travail **23.12 m**

⚖ Charge maxi **200 kg**

👤 Nombre de personnes max **2\***

\* 2 personnes à capacité 200 kg et 1 personne à capacité 120 kg

⚖ Poids du matériel **3.10 t**

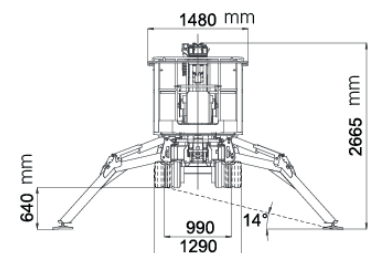
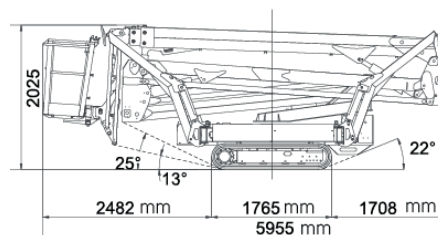
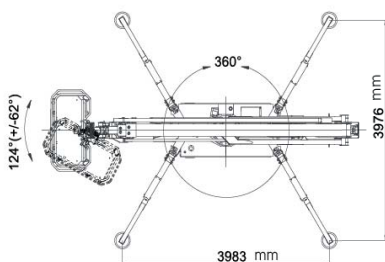


CARACTÉRISTIQUES

Constructeur	HINOWA
Modèle	LIGHTLIFT 23.12 III s
Moteur	PERKINS 402.05-14 CV
Energie	GNR-Secteur
Dimensions repliée (L x l x h)	6 x 1.29 x 1.99
stabilisée (L x l x h)	3.98 x 3.97 x 1.99 m
Dimensions du panier (L x l x h)	1.3 x 0.6 x 1.1 m
Pression au sol	3 daN/cm <sup>2</sup>
Rotation tourelle	360°
Rotation du panier	124° / 62°

+ PRODUITS

- Bi énergie
- Chenillard élargissable 990-1290 mm
- Prise électrique monophasée 220V sur le panier avec interrupteur différentiel
- Starter pour démarrage à froid sur le panier
- Limiteur de charge
- Double valve de blocage sur les stabilisateurs
- Système de stabilisation automatique
- Chenilles caoutchouc
- Démarrage et arrêt moteur du panier
- Nivellement du panier par auto-compensation des vérins



LIGHTLIFT 23.12

ABAQUES

