





MT 1335 SL

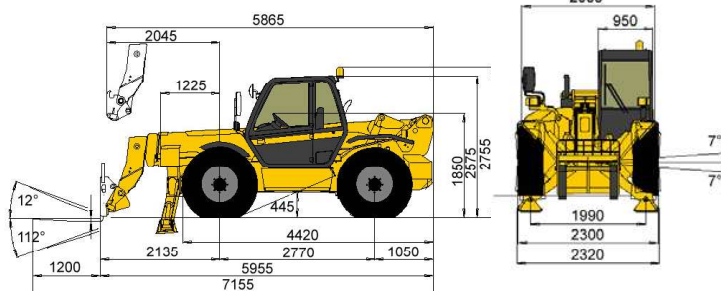
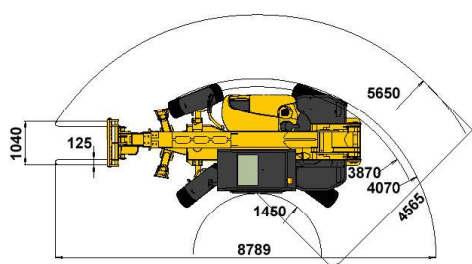
- 
Hauteur de levage maxi
13.03 m
- 
Capacité de levage
3.50t
- 
Portée maxi
9.40 m
- 
Poids du matériel
10.13 t



CARACTÉRISTIQUES

Marque	MANITOU
Modèle	MT 1335 SL
Moteur	PERKINS 1104 C.44
Motricité	4 Roues motrices 4 Roues directrices
Vitesse	25 km/h
Capacité du réservoir GNR	135 L
Dimensions (L x l x h)	7.15 x 2.39 x 2.75 m
Rayon de braquage .ext	4.15 m
Garde au Sol	44.5 cm
Charge de basculement	1.4 t
Effort d'arrachement	7000 daN
Dimensions Fourches (L x l x e)	1.20 x 0.12 x 0.04 m
Inclinaison des Fourches	112° / 12°

unité : mm



MT 1335 SL

ABAQUES

