





MI25G

- 
Hauteur de travail
4.70 m
- 
Energie
Gaz
- 
Capacité
2.15 t
- 
Type de mat
Triplex



CARACTÉRISTIQUES

Constructeur	MANITOU
Modèle	MI25G
Moteur	NISSAN K25 38kW
Dimensions repliée (L x l x h)	2.165 x 1.15 x 2.20 m
déployée (L x l x h)	3.685 x 1.15 x 2.20 m
Rayon de braquage int / ext	2.265 m
Garde au sol	31 cm
Angle d'inclinaison des fourches	+ 6° / -6°
Pente admissible à vide	> 20%
à pleine charge	> 20%
Poids	4000 kg

+ PRODUIT

- Dossieret de charge
- Levée libre totale
- Pneus pleins souples
- Eclairage route complet

