

**SKYRAILER 120RR**



Hauteur de travail

**12 m**



Déport maxi

**6.1 m**



Charge maxi

**230 kg**



Nombre de personnes max

**2**

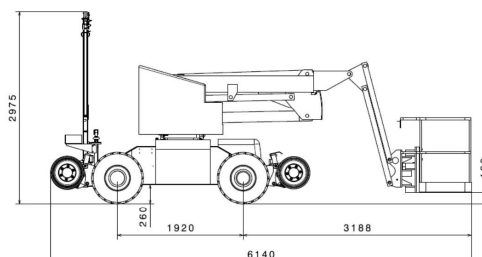
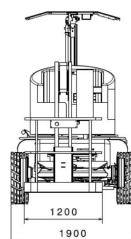
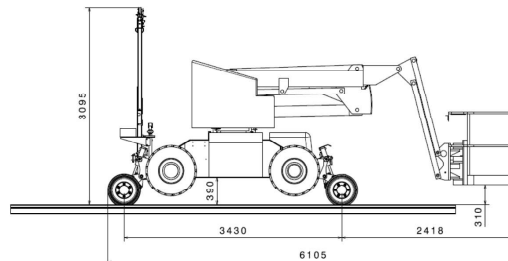
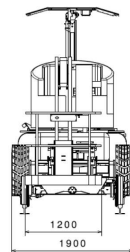


**CARACTÉRISTIQUES**

Constructeur	NEOTEC
Capacité réservoir carburant	65 L
Modèle	SKYRAILER 120 RR
Dimensions (L x l x h)	sur rail 6.105 x 1.500 x 3.095 m sur route 6.140 x 1.500 x 2.975 m
Dimension du panier (L x l)	1.20 x 0.80 m
Rotation du panier	+/- 90°
Poids	6.94 t
Roues motrices	2 roues directrices
Bras pendulaire	oui

**+ PRODUIT**

- Déplacement autonome pour accéder à la voie
- Mise en voie et hors voie autonome
- Déplacement autonome sur rail
- Non homologuée SNCF pour l'instant
- Ecartement : voie normale 1435 mm
- Possibilité de roues Tramway



SKYRAILER 120RR

ABAQUES

