

200 ATJ STAGE V



Hauteur de travail

20.35 m



Deport de travail maxi

12 m




Charge admise

230kg



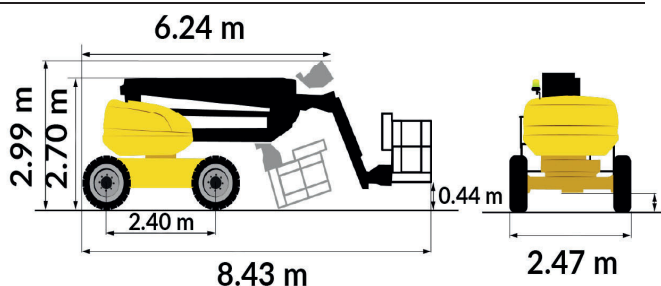
Nombre de personnes max

2 pers



CARACTÉRISTIQUES

Nacelle	MANITOU
Modèle	200 ATJ STAGE V
Moteur	Yanmar - 3TNV88C
Puissance	34 Cv
Dimensions (lxlxh) Hors tout	8.43 x 2.47 x 2.70 m
Repliée	6.24 x 2.47 x 2.99 m
Dimensions du Panier (lxl)	2.10 x 0.80 m
Rotation du panier	+90° / -90°
Rayon de braquage int / ext	1.26 / 3.90 m
Poids	10 t
Motricité	4 roues motrices 4 roues directrices
Bras pendulaire	oui
Pente maximum	40 %
Dévers admissible	5° - 9 %
Capacité réservoir carburant	78 l



+ PRODUITS

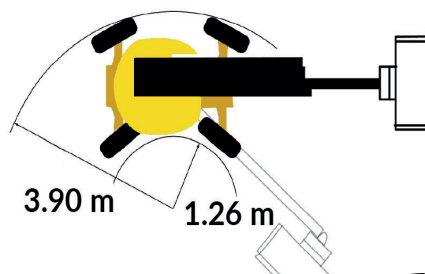
Moteur STAGE V sans filtre à particule
START AND STOP qui limite la consommation et le bruit

- Commandes proportionnelles
- 4 mouvements simultanés
- Pneus gonflés mousse
- Blocage de différentiel
- Pont avant à glissement limité
- Boîtier d'aide au diagnostic
- Jauge à carburant proportionnelle avec témoin de niveau bas
- Alarme sonore et témoin lumineux en dévers et surcharge
- Déverrouillage dévers
- Pompe électrique de secours



Matériel vert et innovant

Plus d'information sur salti.fr



200 ATJ STAGE V



ABAQUES

