

280 TJ STAGE V



Hauteur de travail

27.73 m



Deport de travail maxi

21.45 m



Charge admise

350kg



Nombre de personnes max

2 pers (extérieur)
3 pers (intérieur)



CARACTÉRISTIQUES

Nacelle	MANITOU
Modèle	280 TJ STAGE V
Moteur	Yanmar - 4TNV88C
Puissance	46 Cv
Dimensions (lxlxh) Hors tout	8.09 x 2.48 x 2.73 m
Repliée	11.36 x 2.48 x 2.71 m
Dimensions du Panier (lxl)	2.30 x 0.90 m
Rotation du panier	180°
Rayon de braquage int / ext	1.97 / 4.35 m
Poids	16.5 t
Motricité	4 roues motrices 4 roues directrices
Bras pendulaire	oui
Pente maximum	40 %
Dévers admissible	4°
Capacité réservoir carburant	76 l

+ PRODUITS

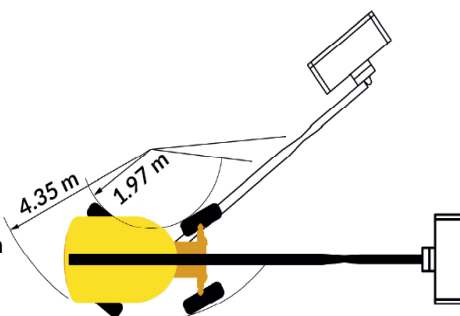
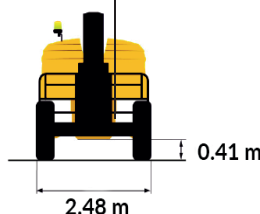
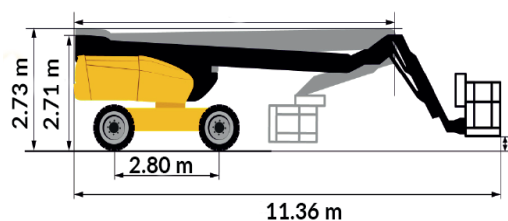
Moteur STAGE V sans filtre à particule
START AND STOP qui limite la consommation et le bruit

Mouvement souple
Commandes ergonomiques
Grande garde au sol,
Pont avant oscillant,
Franchissement de pente 40%,
Pneumatique plus larges



Matériel vert et innovant

Plus d'information sur salti.fr



280 TJ STAGE V



ABAQUES

